

Instruções

Todos os ambientes possuem algumas regrinhas que nos ajudam conviver melhor com as outras pessoas.

Principalmente no ambiente escolar, onde os pequenos passam grande parte do tempo e aprendem muitas habilidades sociais.

Esse material foi feito para ajudar pais e professores a explicarem, principalmente para as crianças autistas, quais são os comportamentos que consideramos positivos ou negativos na escola.

Como usar:

Você pode utilizar esse material tanto como mural de regras, como apoio visual, quanto como uma atividade interativa!

Para realizar a atividade, siga os passos!

1. Imprima as três páginas;
2. Recorte os quadradinhos com as cenas;
3. Junto com a criança vá colocando cada quadrado na folha de 'sim' para comportamentos saudáveis e na folha do 'não' para ações negativas;
4. Quando a criança fizer uma das ações positivas, mostre a cartinha como recurso visual e reforce o comportamento com algo que ela goste muito!

Aprendendo as regras da escola




Ficar sentado quando a professora pedir



Fazer as tarefas e pedir ajuda se estiver com dificuldade




Não jogar lixo no chão




Chamar um adulto quando não estiver se sentindo bem



Não brigar ou bater nos colegas, mesmo que esteja bravo



Pedir primeiro antes de usar um material que não é seu



Esperar a sua vez de falar



Não quebrar as coisas de propósito.



Agradecer quando alguém te ajudar

